



МОНГОЛ УЛСЫН
ЗАСГИЙН ГАЗАР

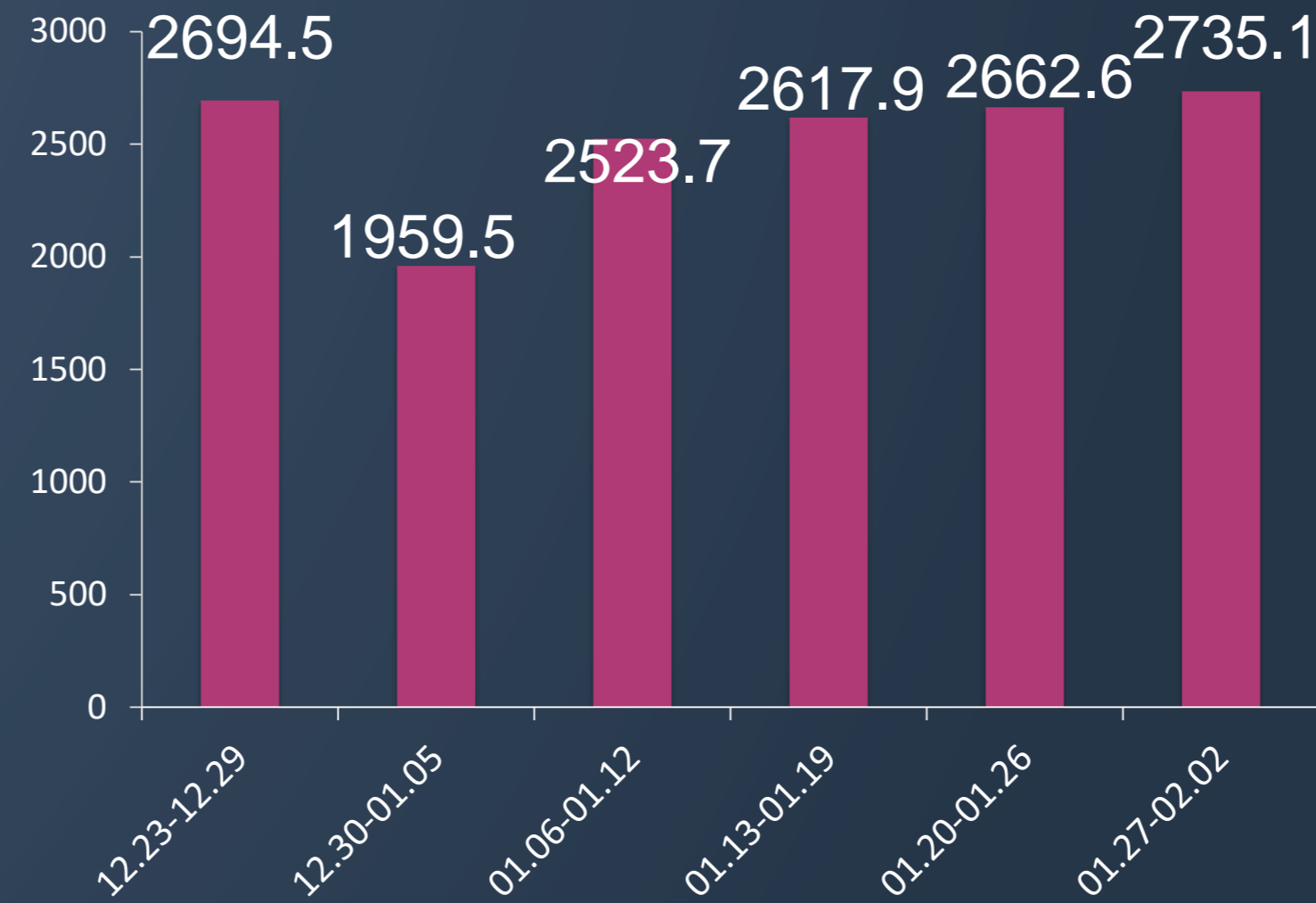
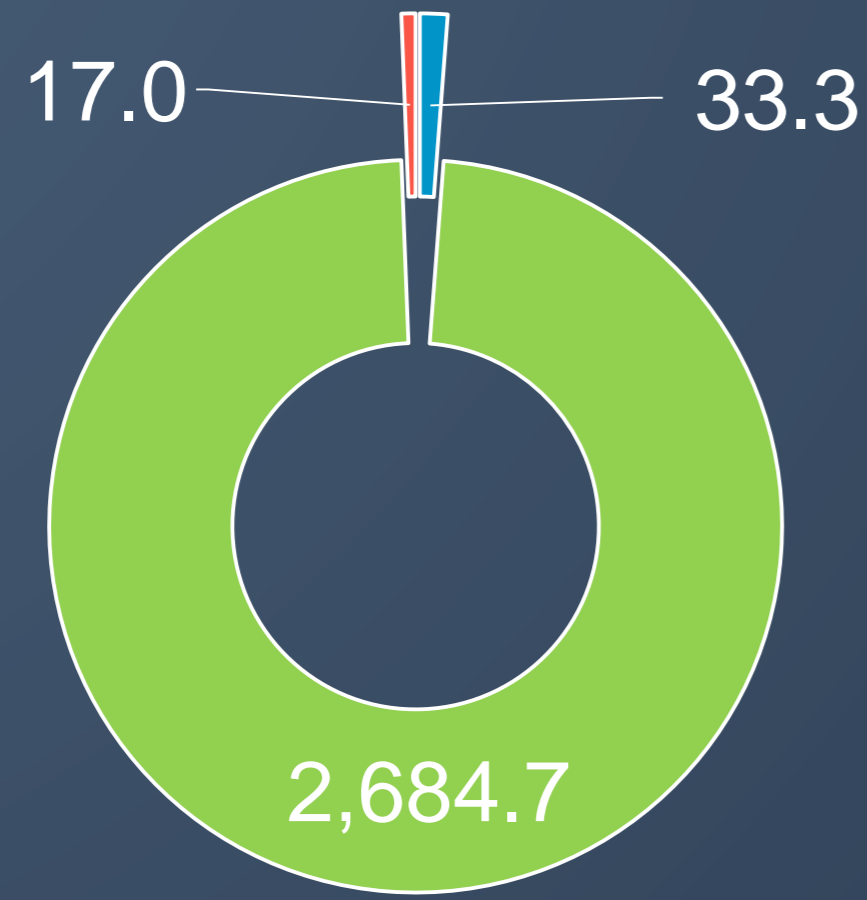
ЗАМ, ТЭЭВРИЙН ЯАМ

МОНГОЛ УЛСЫН ЗАМ, ТЭЭВРИЙН САЛБАРЫН 7 ХОНОГИЙН СТАТИСТИК МЭДЭЭ

/2025.01.27-2025.02.02/

Салбарын ачаа, зорчигч тээврийн нэгдсэн мэдээ /2025.01.27-2025.02.02/

Салбарын нийт зорчигч тээвэр /мян/



7 хоног

2.7 сая

Оны эхнээс өссөн дүнгээр

11.9 сая

Өмнөх 7 хоногийн харьцуулалт

+2.7%

Өмнөх оны мөн үеийн харьцуулалт

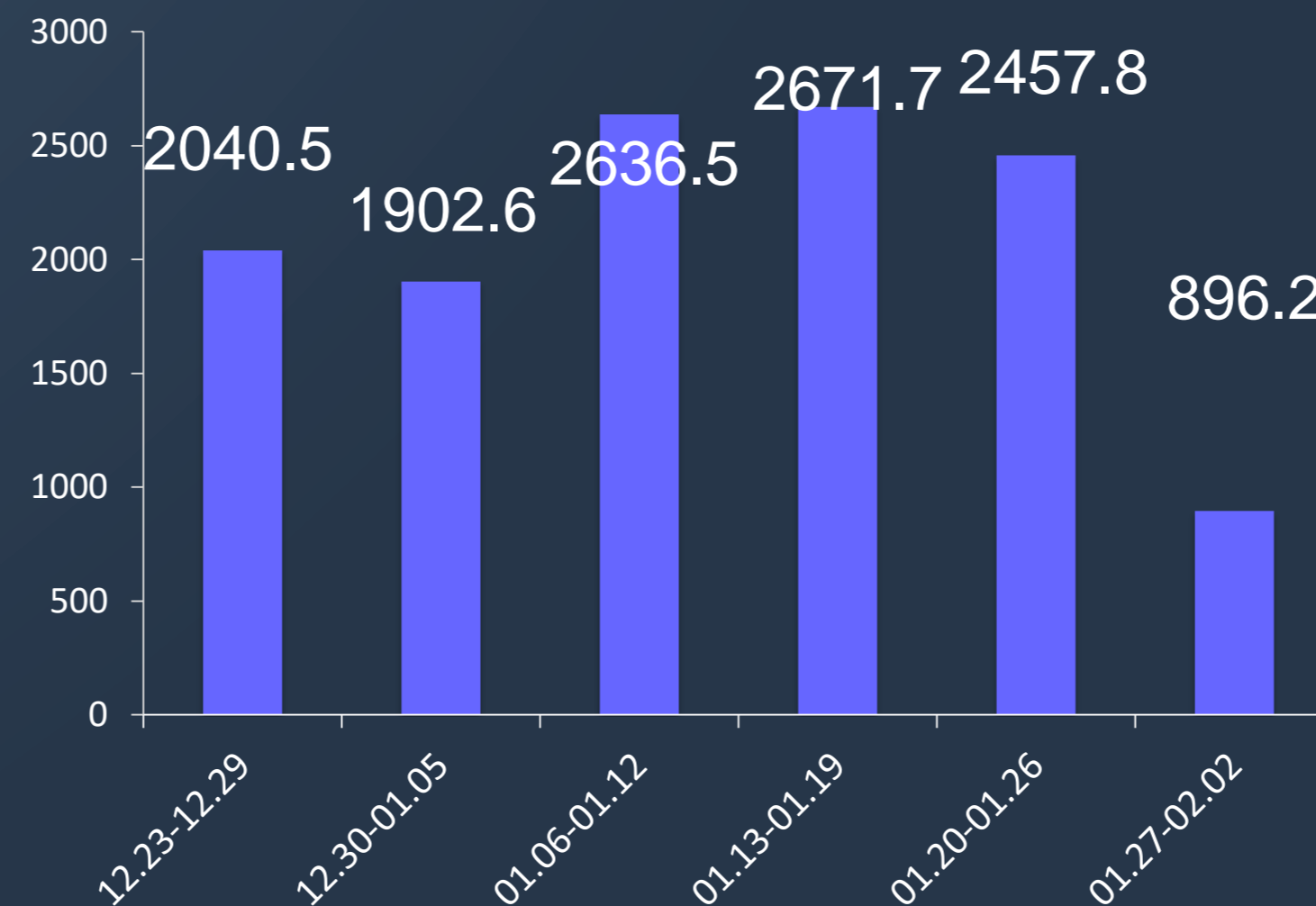
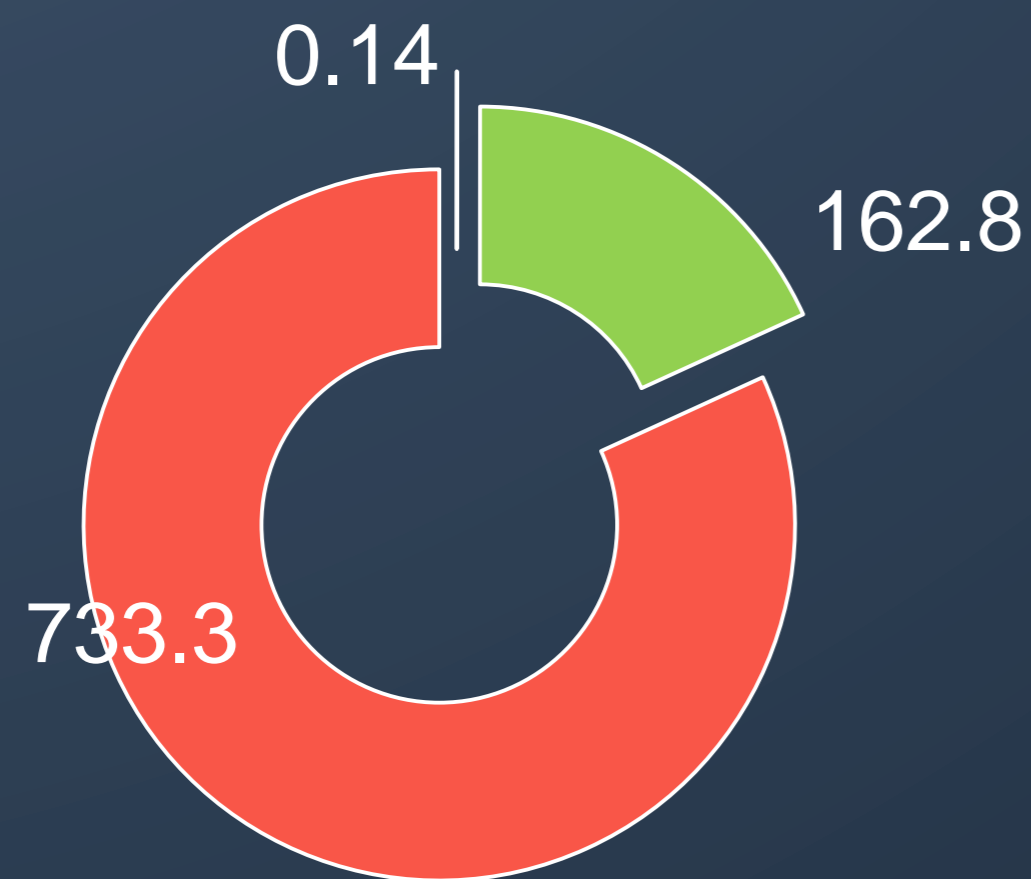
-3.0%

2025 оны төлөвлөгөө – 150.8 сая.хүн /салбар/

Биелэлт **7.9%**

Хүрэх түвшин 9.6%

Салбарын нийт ачаа тээвэр /мян.тонн/



7 хоног

0.9 сая тн

Оны эхнээс өссөн дүнгээр

9.9 сая тн

Өмнөх 7 хоногийн харьцуулалт

-63.5%

Өмнөх оны мөн үеийн харьцуулалт

-7.1%

2025 оны төлөвлөгөө – 140.0 сая.тн /салбар/

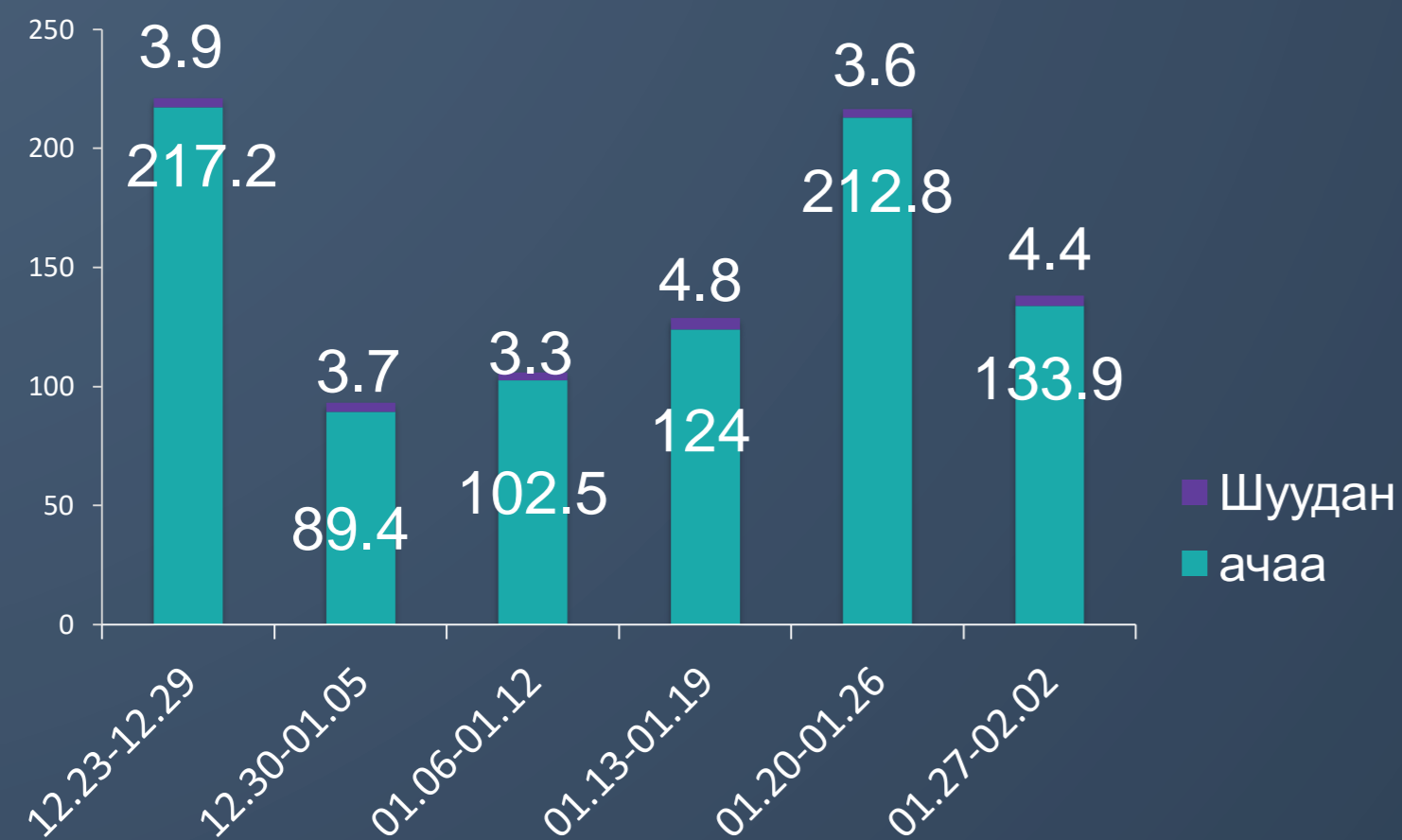
Биелэлт **7.1%**

Хүрэх түвшин 9.6%

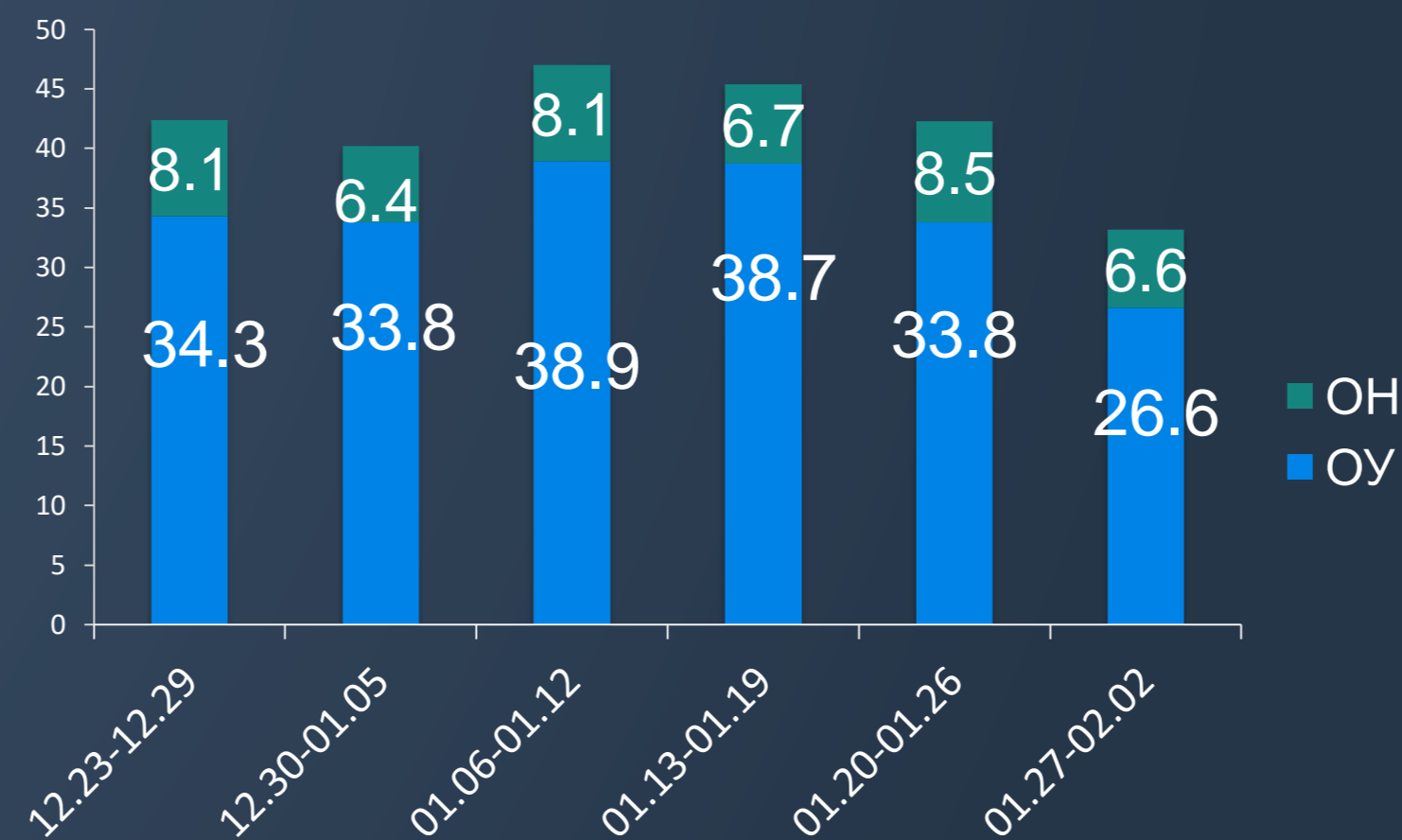
Агаарын тээврийн мэдээ



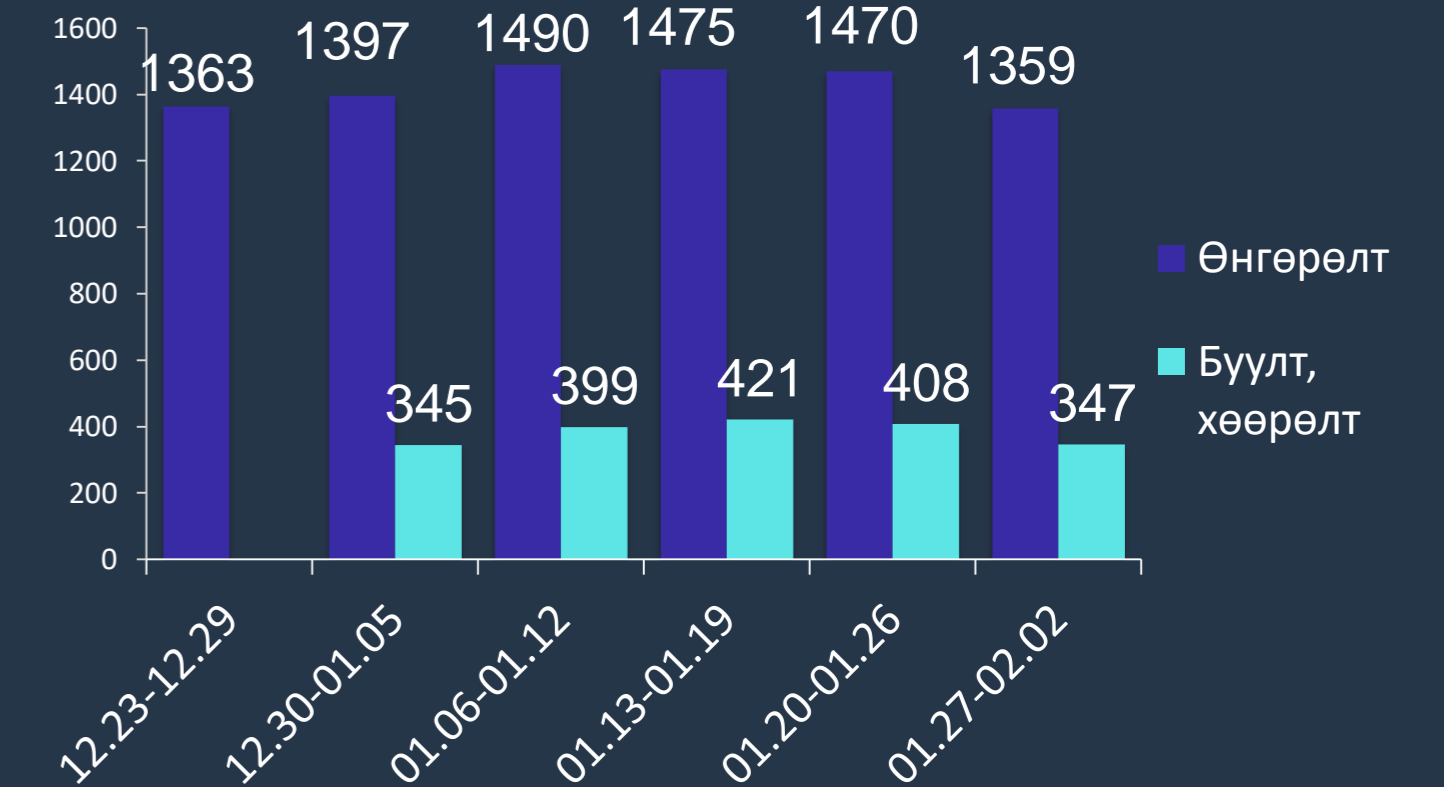
Ачаа тээвэр /тонн/



Зорчигч тээвэр /мянган/



Нислэг гүйцэтгэлийн мэдээ



7 хоног | Оны эхнээс өссөн дүнгээр

138.3 тн | **661.7 тн**

Өмнөх 7 хоногийн харьцуулалт | Өмнөх оны мөн үеийн харьцуулалт

-36.1% | **-18.2%**

2025 оны төлөвлөгөө - 12.0 мян.тн ачаа

Биелэлт **5.5%**

Хүрэх түвшин 9.6%

7 хоног | Оны эхнээс өссөн дүнгээр

33.3 мян | **196.5 мян**

Өмнөх 7 хоногийн харьцуулалт | Өмнөх оны мөн үеийн харьцуулалт

-21.4% | **+17.6%**

2025 оны төлөвлөгөө - 2.3 сая.хүн

Биелэлт **8.5%**

Хүрэх түвшин 9.6%

7 хоног | Оны эхнээс өссөн дүнгээр

1,706 | **8,639**

Өмнөх 7 хоногийн харьцуулалт | Өмнөх оны мөн үеийн харьцуулалт

-9.2% | **+23.8%**

2025 оны төлөвлөгөө - 70,300

Биелэлт **12.3%**

Хүрэх түвшин 9.6%

Автотээврийн мэдээ /Ачаа тээвэр/



7 хоног
0.2 сая тн

Оны эхнээс өссөн дүнгээр
6.1 сая тн

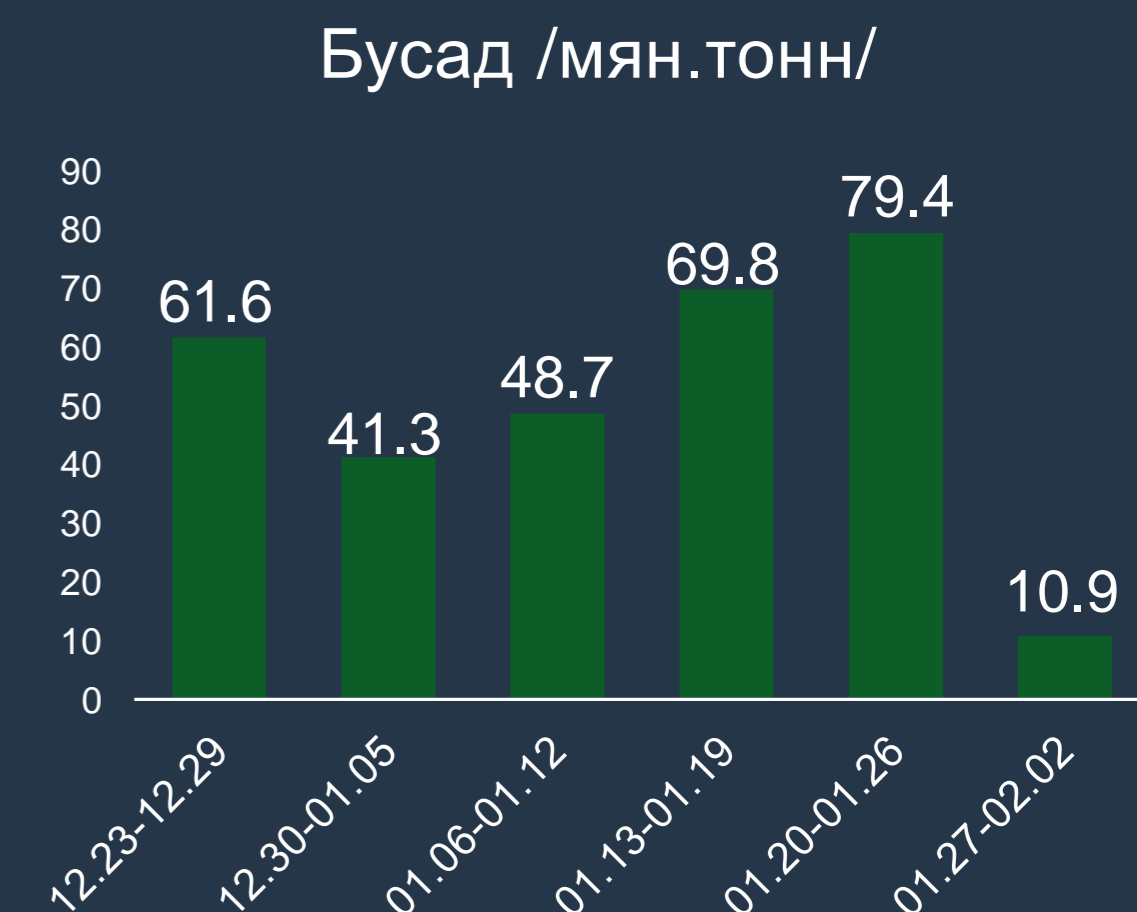
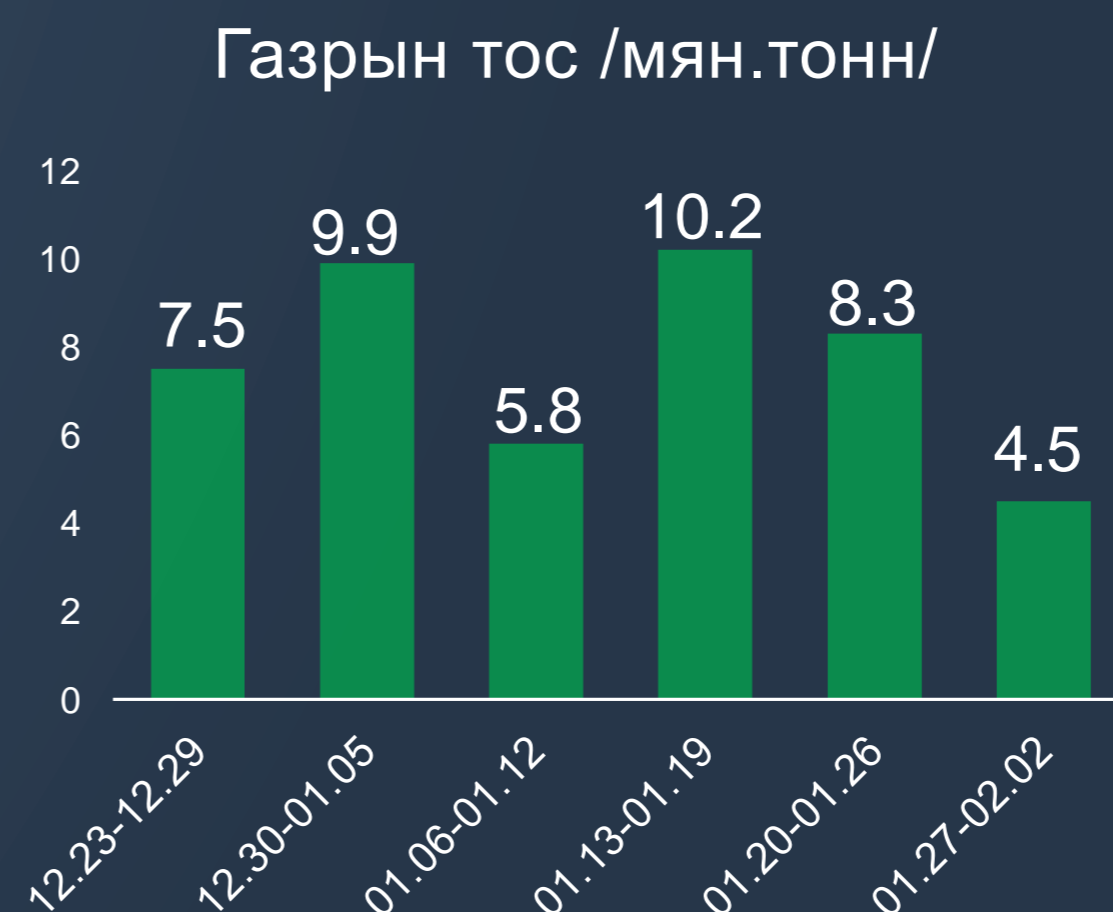
Өмнөх 7 хоногийн харьцуулалт
-90.2%

Өмнөх оны мөн үеийн харьцуулалт
-9.9%

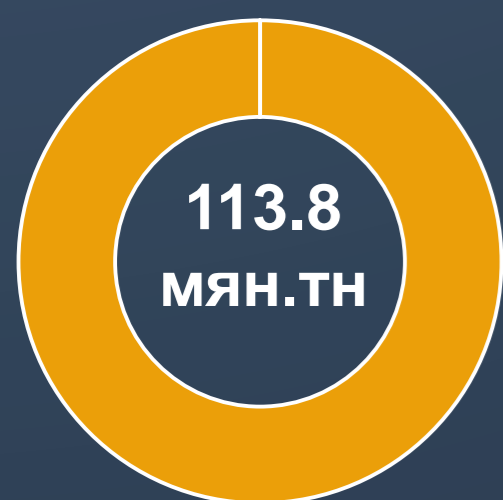
2025 оны төлөвлөгөө - 90.0 сая.тн ачаа

Биелэлт **6.8%**

Хүрэх түвшин 9.6%

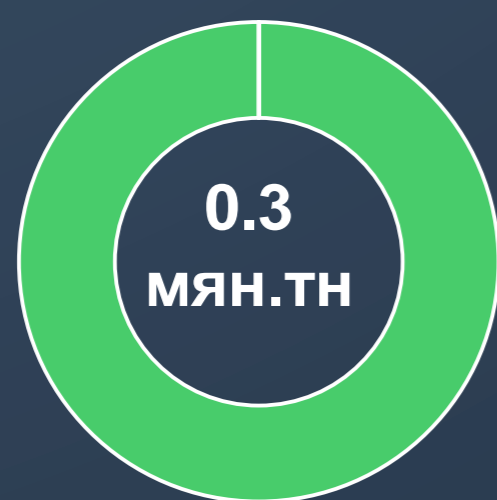


Гашуунсухайт



1,022
тээврийн
хэрэгсэл

Шивээхүрэн



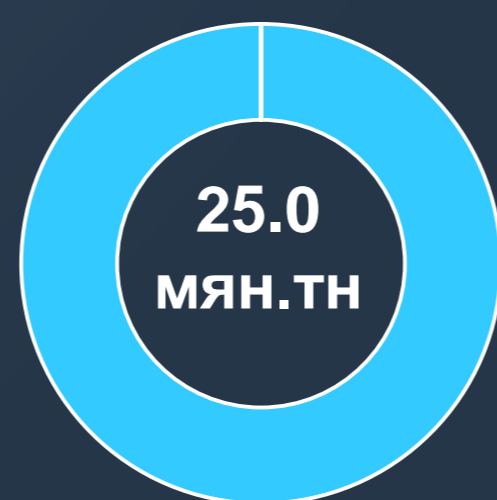
2
тээврийн
хэрэгсэл

Бичигт



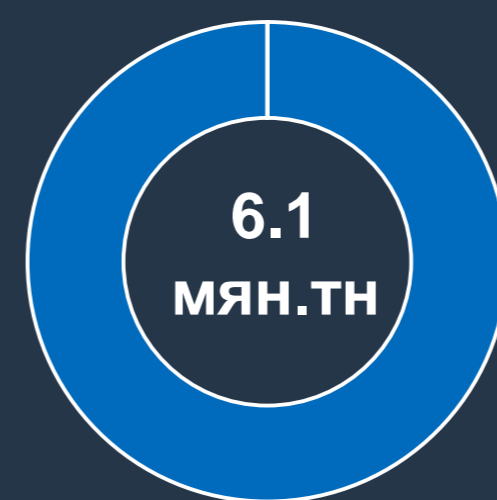
86
тээврийн
хэрэгсэл

Булган



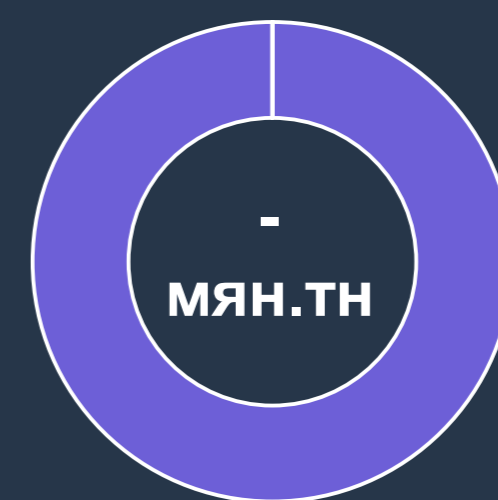
372
тээврийн
хэрэгсэл

Замын-Үүд



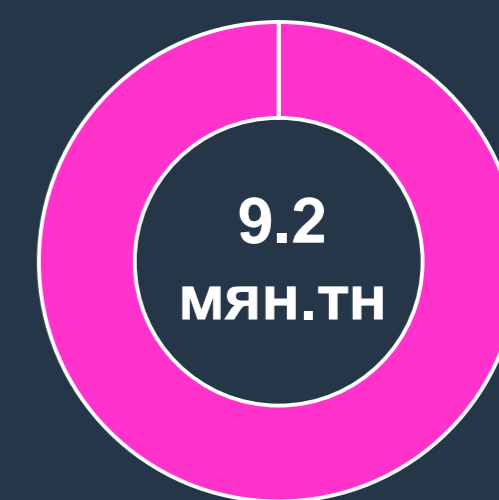
249
тээврийн
хэрэгсэл

Ханги



-
тээврийн
хэрэгсэл

Бусад



3,038
тээврийн
хэрэгсэл

Нийт 4.8
мянган
тээврийн
хэрэгсэл

Авtotээврийн мэдээ /Зорчигч тээвэр/



7 хоног
2.7 сая

Оны эхнээс өссөн дүнгээр
11.5 сая

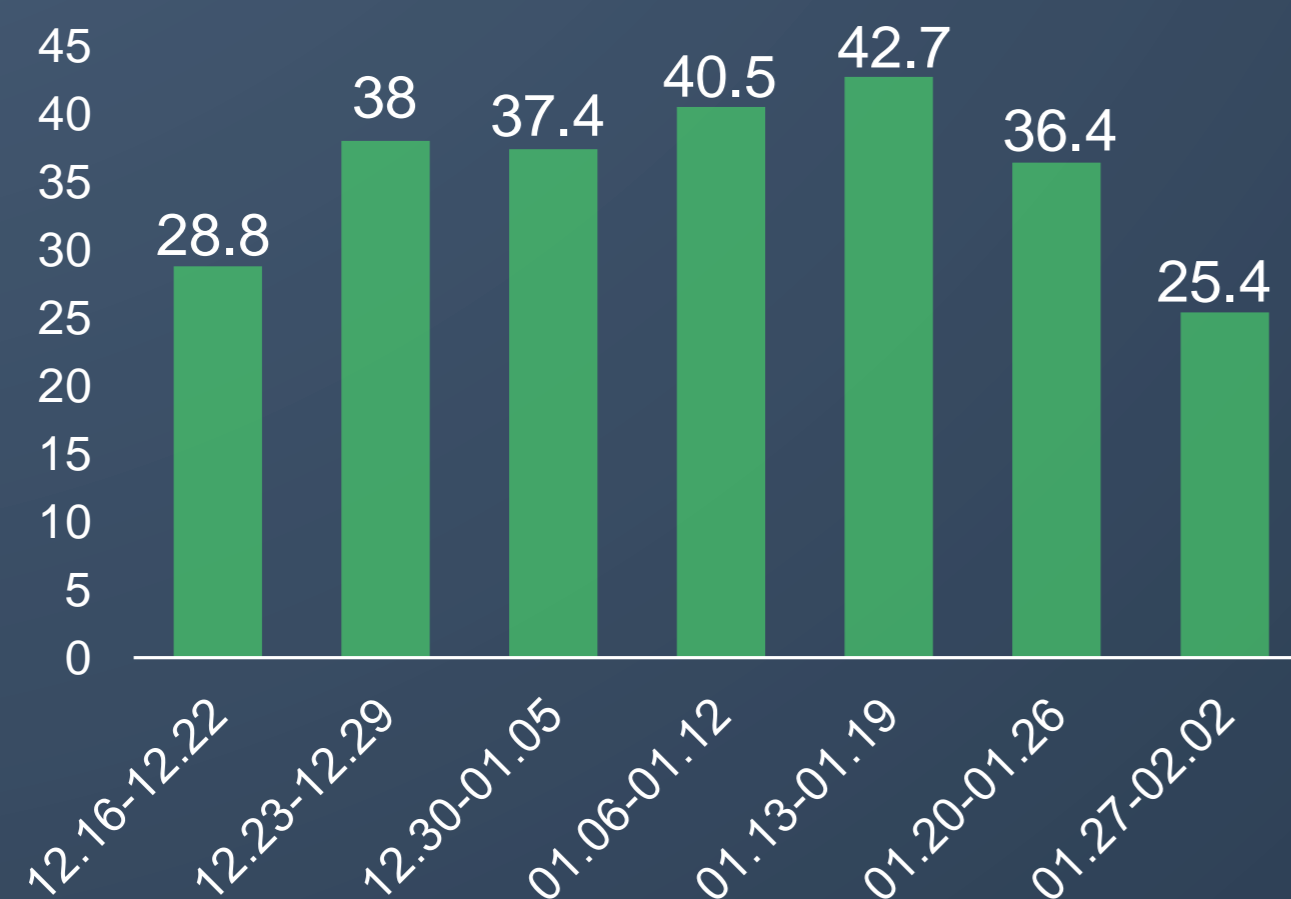
Өмнөх 7 хоногийн харьцуулалт
+3.7%

Өмнөх оны мөн үеийн харьцуулалт
-3.1%

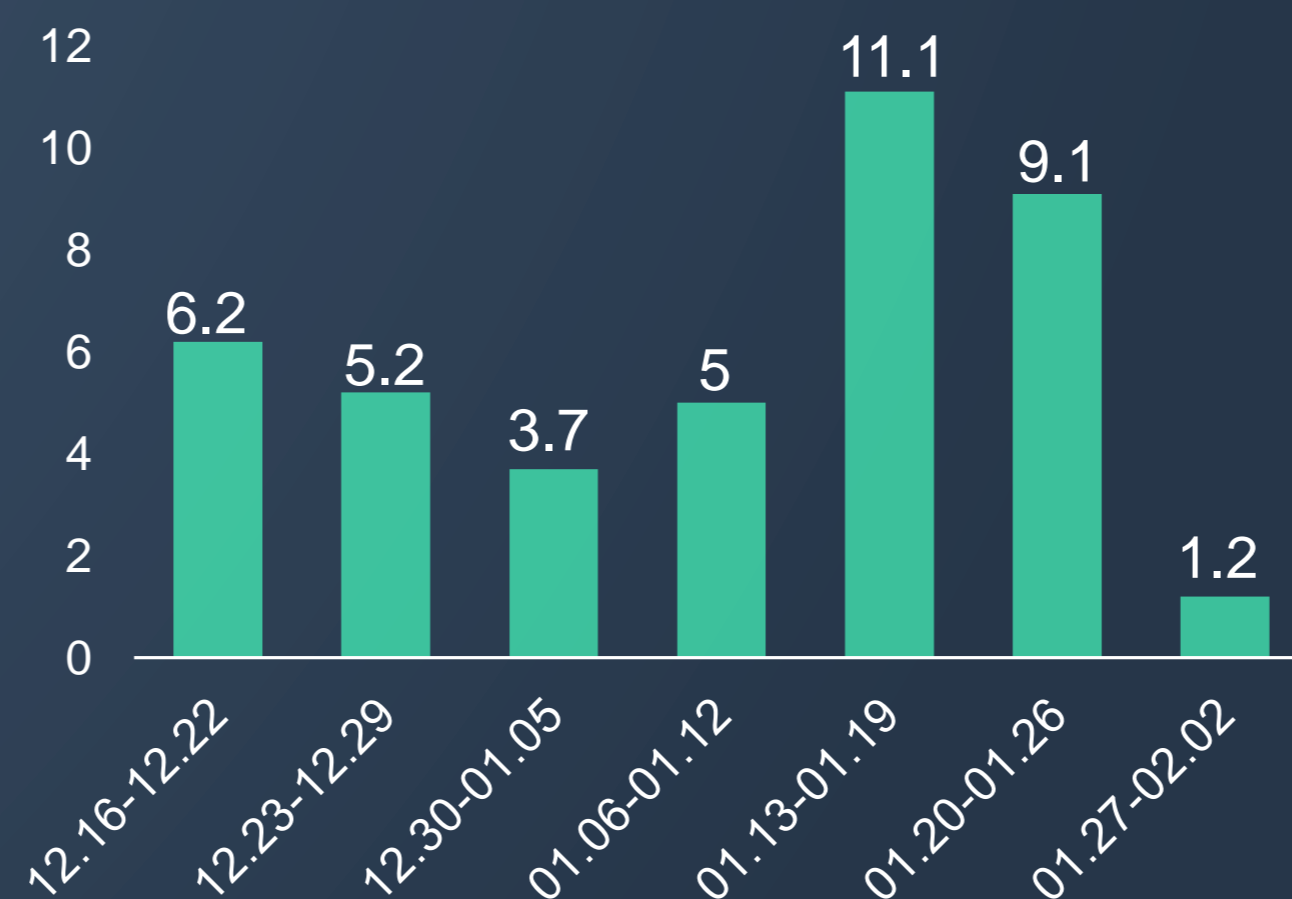
2025 оны төлөвлөгөө – 146.0 сая.хүн

Биелэлт **7.9%**
Хүрэх түвшин 9.6%

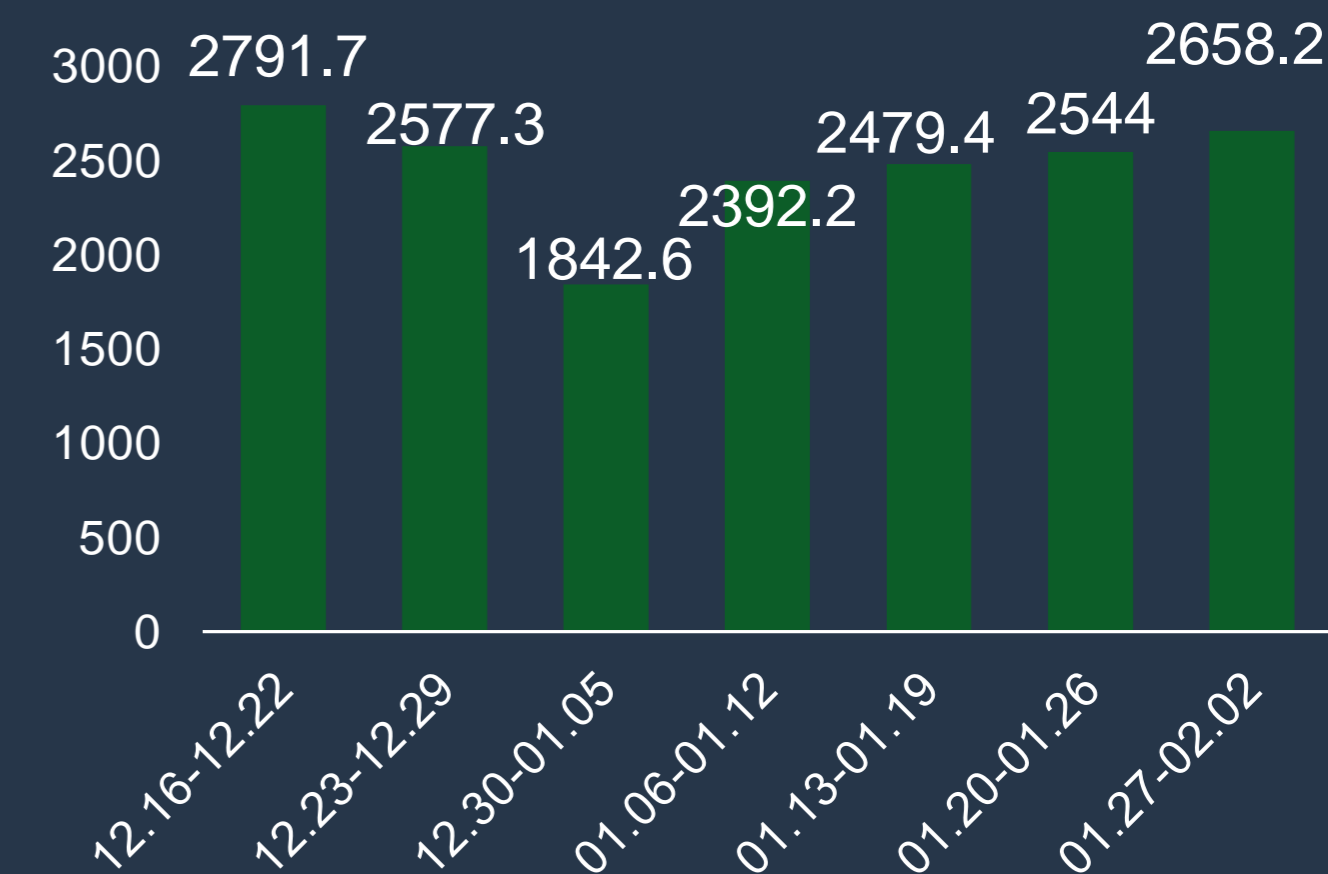
Хот хооронд /мян.зорчигч/



Улс хооронд /мян.зорчигч/



Нийслэл /мян.зорчигч/



7 хоног
25.4 мян

Оны эхнээс өссөн дүнгээр
173.3 мян

7 хоног
1.2 мян

Оны эхнээс өссөн дүнгээр
27.8 мян

7 хоног
2.7 сая

Оны эхнээс өссөн дүнгээр
11.3 сая

Өмнөх 7 хоногийн харьцуулалт
-30.3%

Өмнөх оны мөн үеийн харьцуулалт
+17.5%

Өмнөх 7 хоногийн харьцуулалт
-87.0%

Өмнөх оны мөн үеийн харьцуулалт
-61.6%

Өмнөх 7 хоногийн харьцуулалт
+4.5%

Өмнөх оны мөн үеийн харьцуулалт
-3.0%

Төмөр замын тээврийн мэдээ /Ачаа тээвэр/



7 хоног | Оны эхнээс өссөн дүнгээр

733.3 мян тн | **3.8 сая тн**

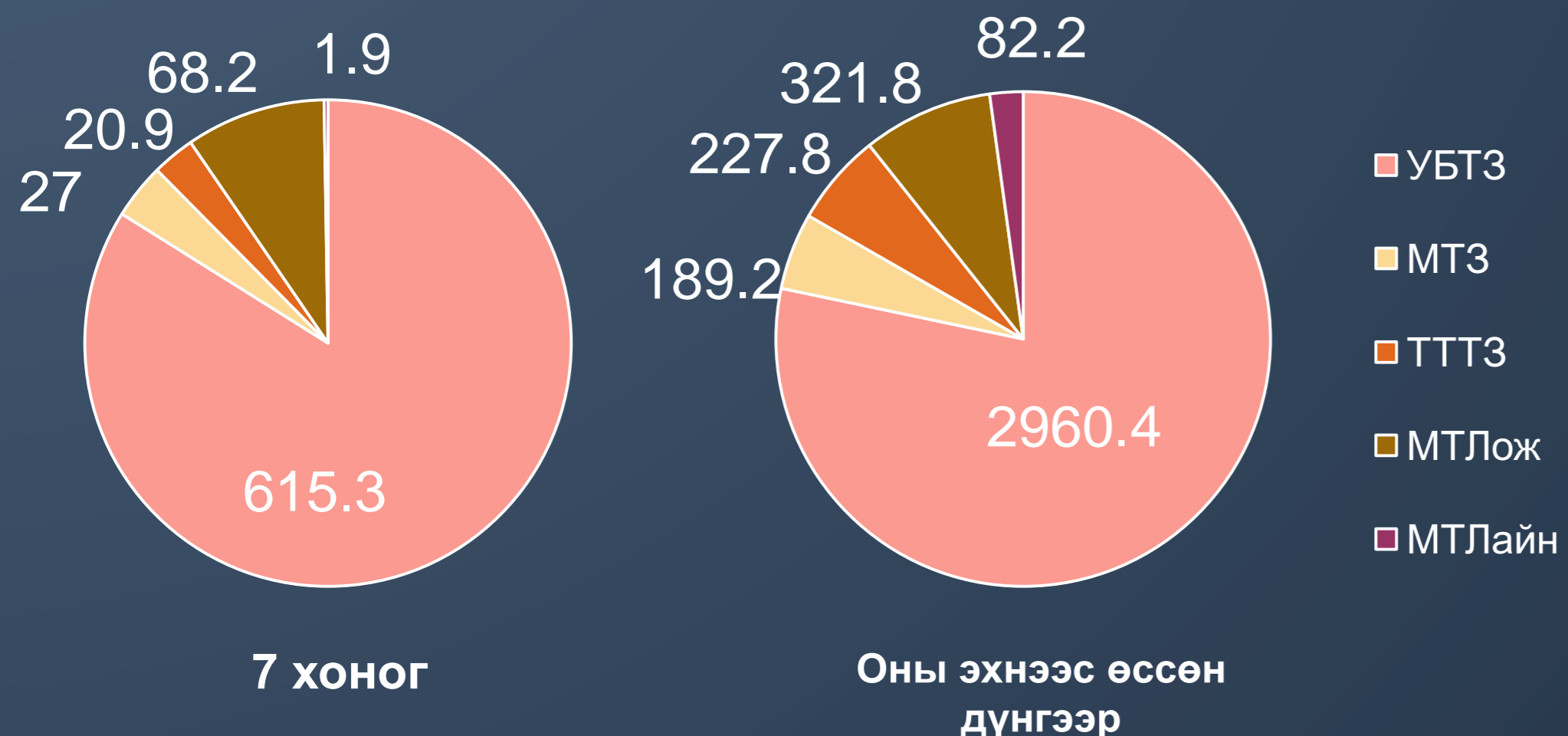
Өмнөх 7 хоногийн харьцуулалт | Өмнөх оны мөн үеийн харьцуулалт

-8.0% | **-2.2%**

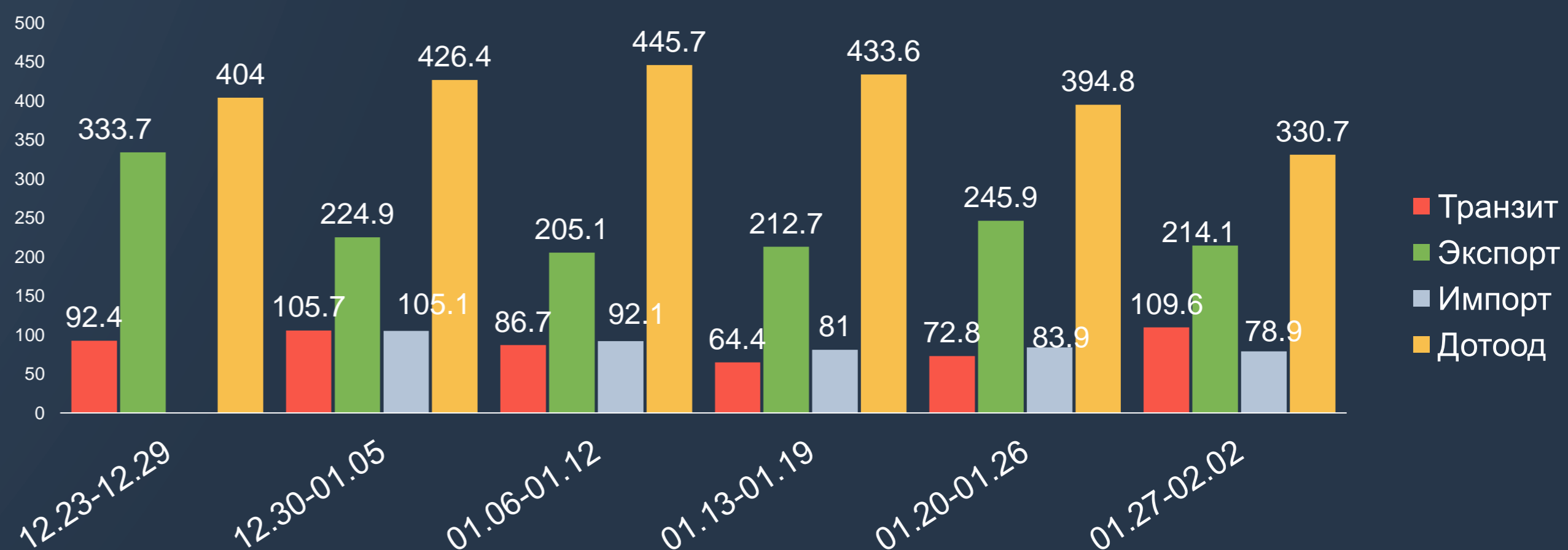
2025 оны төлөвлөгөө – 50.0 сая.тн ачаа

Биелэлт **7.6%**
Хүрэх түвшин 9.6%

Ачаа тээвэр /байгууллага, мян.тн/



Ачаа тээвэр /тээвэрлэлтийн төрөл, мян.тн/



Тяньжин боомт дахь чингэлэг

7 хоног | Өмнөх 7 хоногийн харьцуулалт

- | **2,148 (-%)**

Ляньюнган боомт дахь чингэлэг

7 хоног | Өмнөх 7 хоногийн харьцуулалт

- | **953 (-%)**

Далбаатай хөлөг онгоц

7 хоног | Өмнөх 7 хоногийн харьцуулалт

237 | **237 (0%)**

Галт тэрэг солилцоо

Өргөн цариг | Нарийн цариг

15.9 | **6.9**

Төмөр замын тээврийн мэдээ /Зорчигч тээвэр/



7 хоног
17.0 мян

Оны эхнээс өссөн дүнгээр
155.3 мян

Өмнөх 7 хоногийн харьцуулалт
-44.7%

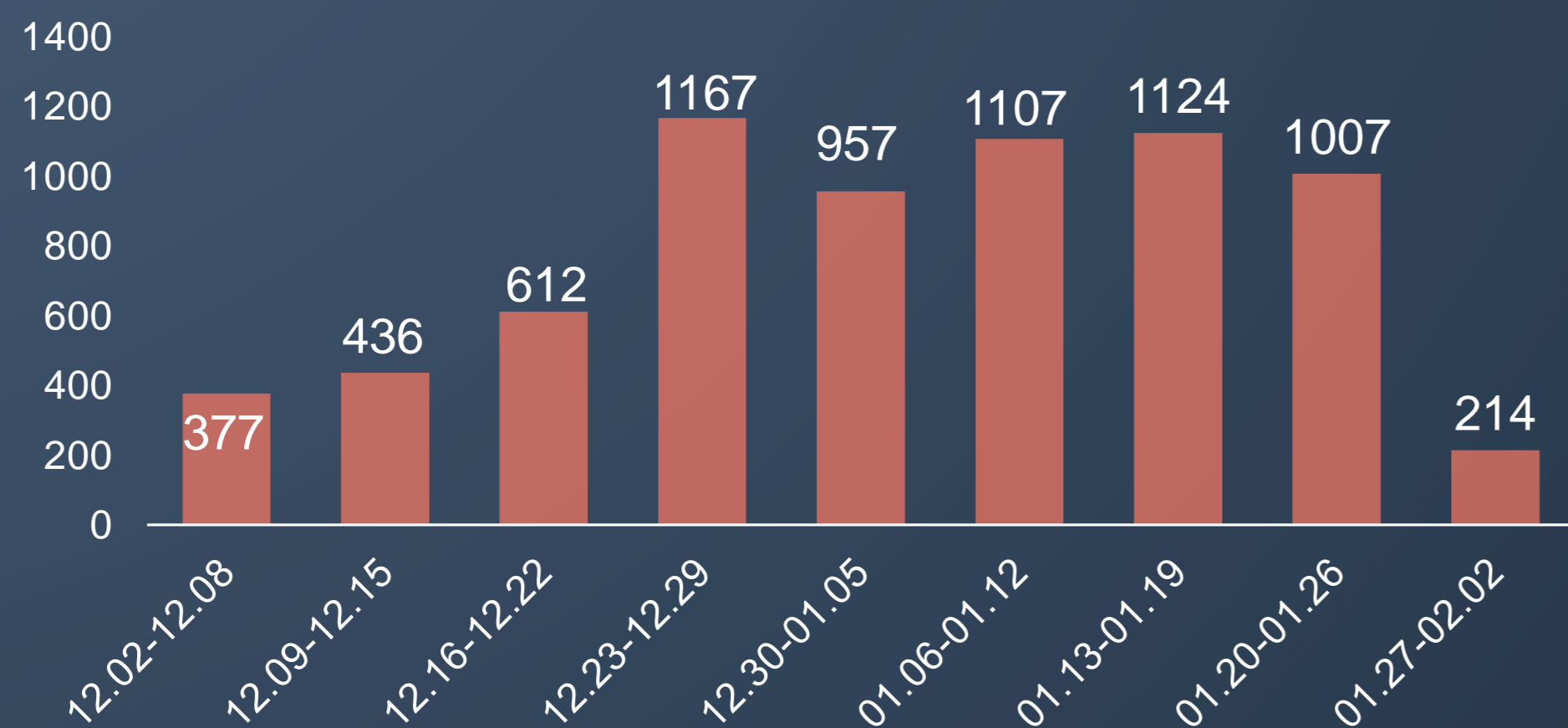
Өмнөх оны мөн үеийн харьцуулалт
-10.8%

2025 оны төлөвлөгөө – 2.5 сая.хүн

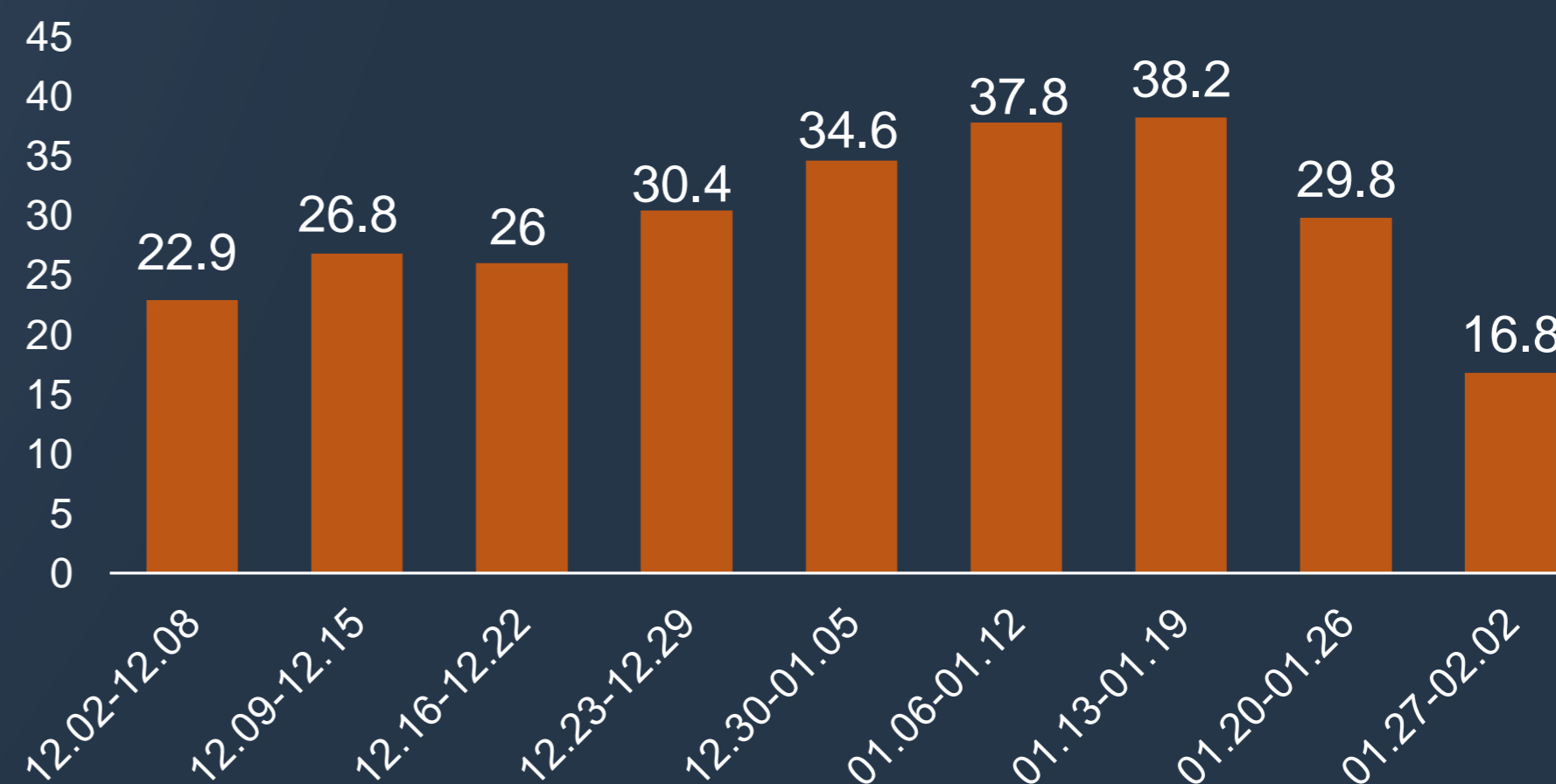
Биелэлт **6.2%**

Хүрэх түвшин 9.6%

Олон улс /зорчигч/



Орон нутаг /мян.зорчигч/



7 хоног
214

Оны эхнээс өссөн дүнгээр
4,137

Өмнөх 7 хоногийн харьцуулалт
-78.7%

Өмнөх оны мөн үеийн харьцуулалт
+82.4%

7 хоног
16.8 мян

Оны эхнээс өссөн дүнгээр
151.2 мян

Өмнөх 7 хоногийн харьцуулалт
-43.6%

Өмнөх оны мөн үеийн харьцуулалт
-12.1%